



LEGENDA:

-  Limite da Tapada das Necessidades
-  Vista com hiperlink (ver anexo 4)

Elementos com valor patrimonial relevante:

- Px** Portões:
 P3 - Portão Sul de acesso à Tapada
 P4 - Portão de acesso ao Palácio das Necessidades
 P5 - Portão de acesso ao Jardim formal do Palácio das Necessidades


- Vx** Vedações:
 V1 - Vedação e portões do antigo Jardim Zoológico
 V3 - Vedação limítrofe entre Tapada e Palácio das Necessidades
 V4 - Vedação limítrofe entre Tapada e Palácio das Necessidades

Elementos sem valor patrimonial relevante:

- Px** Portões:
 P1 - Portão Este de acesso à Casa do Regalo
 P2 - Portão Oeste de acesso à Casa do Regalo
 P6 - Portão Sul de acesso ao Instituto da Defesa Nacional
 P7 - Portão Norte de acesso ao Instituto da Defesa Nacional
 P8 - Portão Norte de acesso à Tapada
 P9 - Portão Norte de acesso à Escola Básica Fernanda de Castro
 P10 - Portão Sul de acesso à Escola Básica Fernanda de Castro

- Vx** Vedações:
 V2 - Vedação da Escola Básica Fernanda de Castro
 V5 - Vedação de segurança instalada no muro de suporte entre diferentes patamares da Tapada
 V6 - Vedação limítrofe poente
 V7 - Vedação limítrofe entre Tapada e lado Sul do Instituto da Defesa Nacional
 V8 - Vedação limítrofe entre Tapada e lado Norte do Instituto da Defesa Nacional

PLANO DE SALVAGUARDA E GESTÃO DA REAL QUINTA DAS NECESSIDADES



FASE PLANO

DATA Julho 2023

DESENHO Situação Existente - Elementos Construídos - Vedações e Portões

ESCALA 1:2000

01.04.02