




LEGENDA:

-  Limite da Tapada das Necessidades
-  Vista com hiperlink (ver anexo 4)

Mobiliário Urbano:

- Mux** Em cantaria:
 Mu1 - Mesa circular em pedra
 Mu2 e Mu3 - Bancos em pedra a Sul da Casa do Regalo
 Mu4 - Banco semicircular em pedra na zona Sudeste da Tapada
 Mu14 - Chafariz com bancos em pedra
- Mux** Em madeira:
 Mu5 a Mu11, Mu17, Mu18 e Mu23 - Bancos em ripa de madeira
 Mu12 e Mu16 - Conjunto de mesa e bancos em madeira e metal
 Mu15, Mu19 a Mu22 - Conjunto de mesas e bancos em madeira
- Six** Painéis informativos:
 Si1 - Pequena placa informativa na zona Este da Tapada
 Si2 - Pequena placa informativa junto à Escola Básica Fernanda de Castro
 Si3 - Painel informativo junto ao acesso Sul da Tapada
 Si4 - Painel informativos junto ao acesso Norte da Tapada
- Ppx** Papeleiras:
 Pp1 a Pp6 - Papeleiras de jardim em madeira sem tampa
- IS** Instalações sanitárias amovíveis

PLANO DE SALVAGUARDA E GESTÃO DA REAL QUINTA DAS NECESSIDADES



FASE PLANO
 DESENHO Situação Existente - Mobiliário e Sinalética

DATA Julho 2023
 ESCALA 1:2000

01.09.00